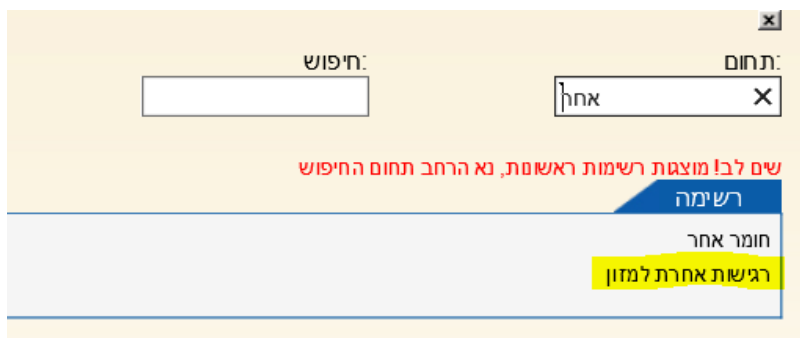


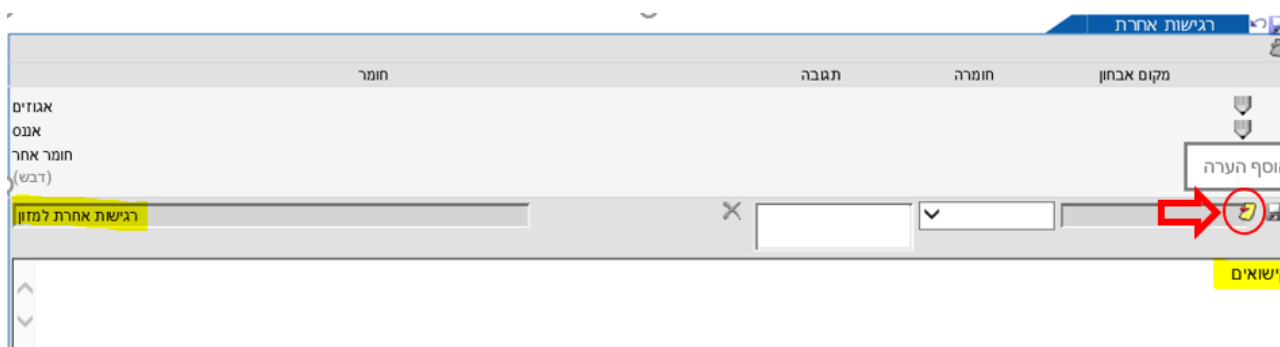
## מדריך תיעוד ברכיבי רגישויות

### 1. רגישות אחרת למזון- שימו לב רגישות זו עוברת לבון במטבח, יש לשים דגש על אופן התיעוד

1. ברכיב 'רגישות אחרת' במידה ולא מצאנו את הערך המבוקש מהרשימה ← נבחר ערך בשם "רגישות אחרת למזון"

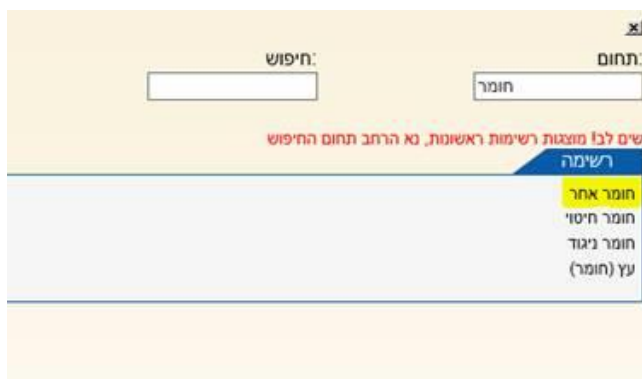


2. באותה שורה נלחץ על "הוסף הערה" (הפתקית הצהובה) ← נרשום את הערך שחסר בתיבת הטקסט שנפתחה ← נשמור ע"י לחיצה על דיסקט.

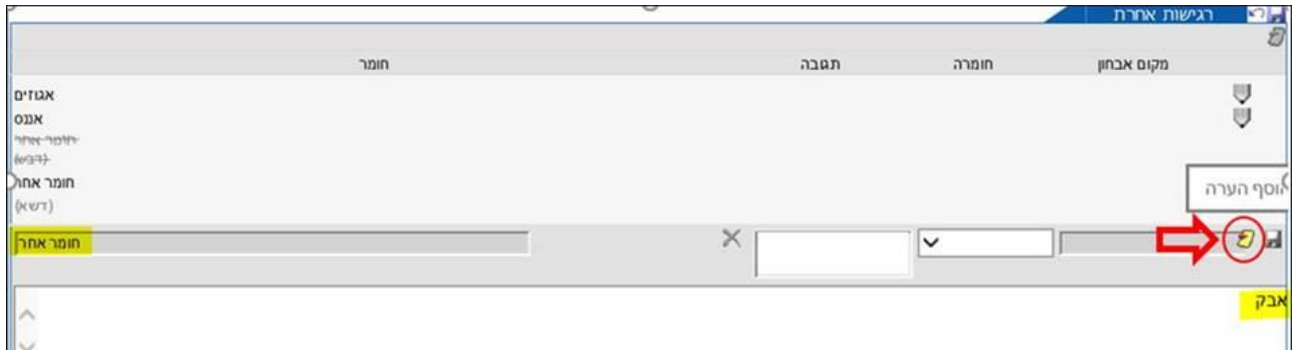


### 2. חומר אחר (רגישויות לאבק, דשא וכו'... כל מה שהוא לא מזון ולא תרופה)

1. ברכיב 'רגישות אחרת' במידה ולא מצאנו את הערך המבוקש מהרשימה ← נבחר ערך בשם "חומר אחר"

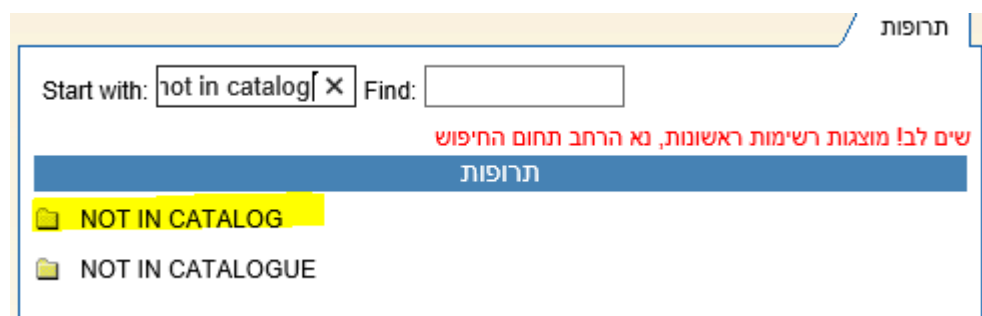


2. באותה שורה נלחץ על "הוסף הערה" (הפתקית הצהובה) ← נרשום את הערך שחסר בתיבת הטקסט שנפתחה ← נשמור ע"י לחיצה על דיסקט.

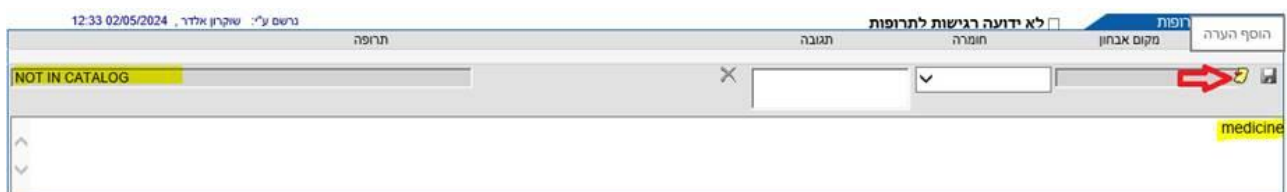


## רגישות לתרופות

1. ברכיב 'רגישות לתרופות' במידה ולא מצאנו את הערך המבוקש מהרשימה ← נבחר ערך בשם " NOT IN CATALOG"



2. באותה שורה נלחץ על "הוסף הערה" (הפתקית הצהובה) ← נרשום את שם התרופה שחסרה בתיבת הטקסט שנפתחה ← נשמור ע"י לחיצה על דיסקט.



**\*\* שימו לב! בעת הוספת רגישות לתרופה שאינה קיימת ברשימה יש לעדכן במייל את ד"ר רולא מנהלת בית המרקחת, על מנת שתוסיף את התרופה לקטלוג התרופות.**