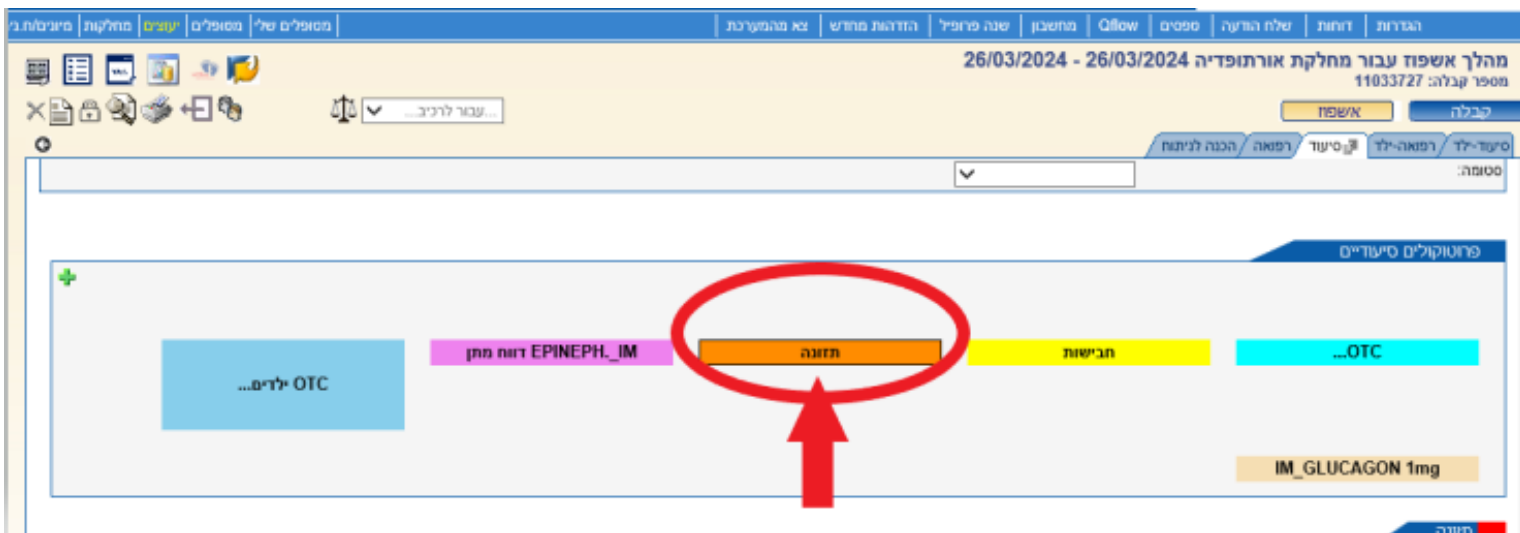


מדריך למתן הוראה לסוג ומרקם תזונה

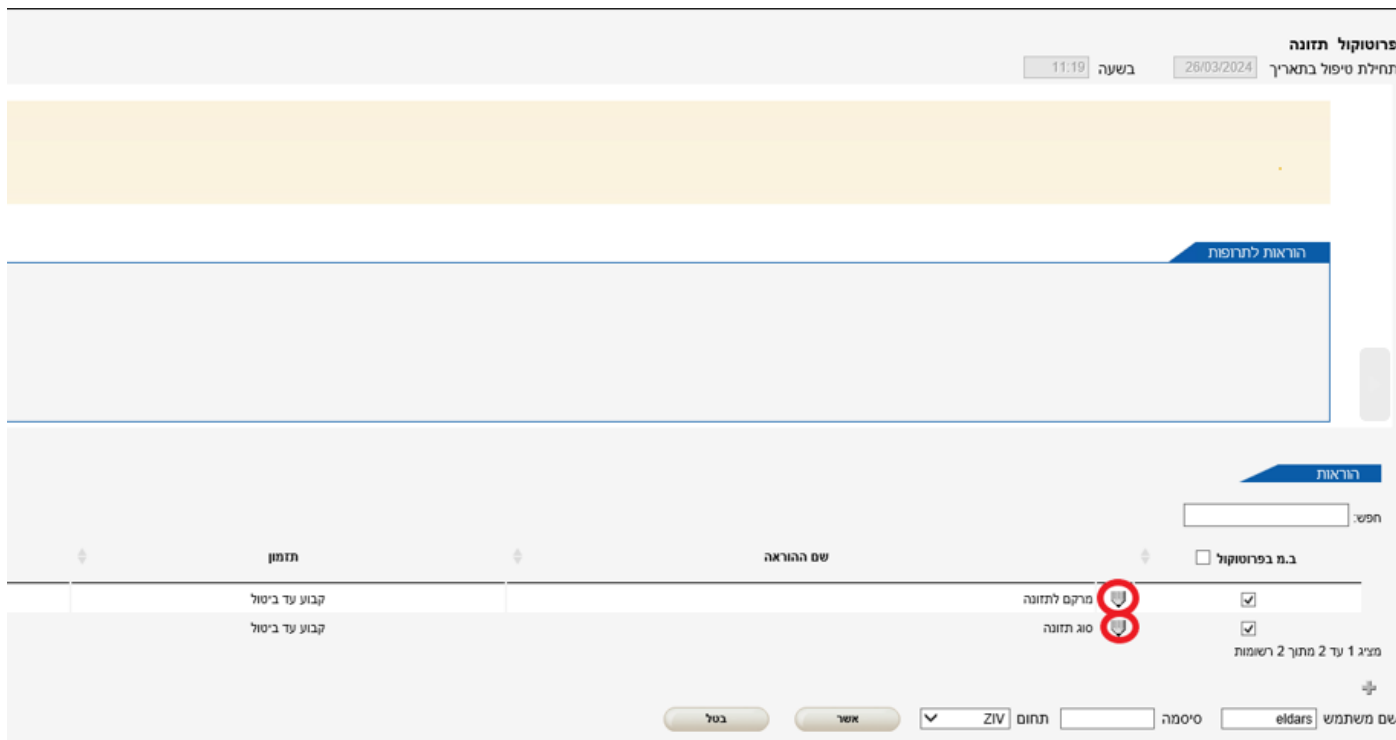
בעת קבלת מטופל חובה על הצוות הסיעודי להתייחס למרקם וסוג התזונה של המטופל דרך פרטוקול תזונה – התייחסות זאת מעבירה למזור את הסוג והמרקם מה שלבסוף יוצא כבון להכנת המנה במטבח.

להצלחת התהליך יש לבצע את השלבים הבאים:

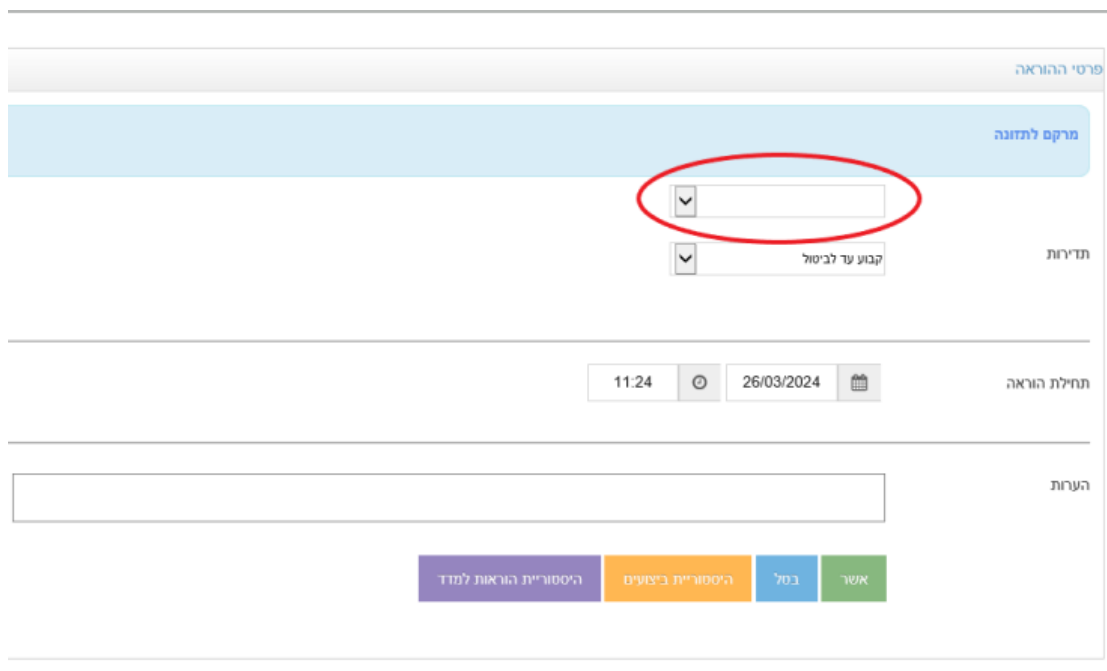
1. נכנסים בגיליון קבלה ← חוצץ סיעוד ← רכיב פרטוקולים סיעודיים ← לוחצים על כפתור תזונה



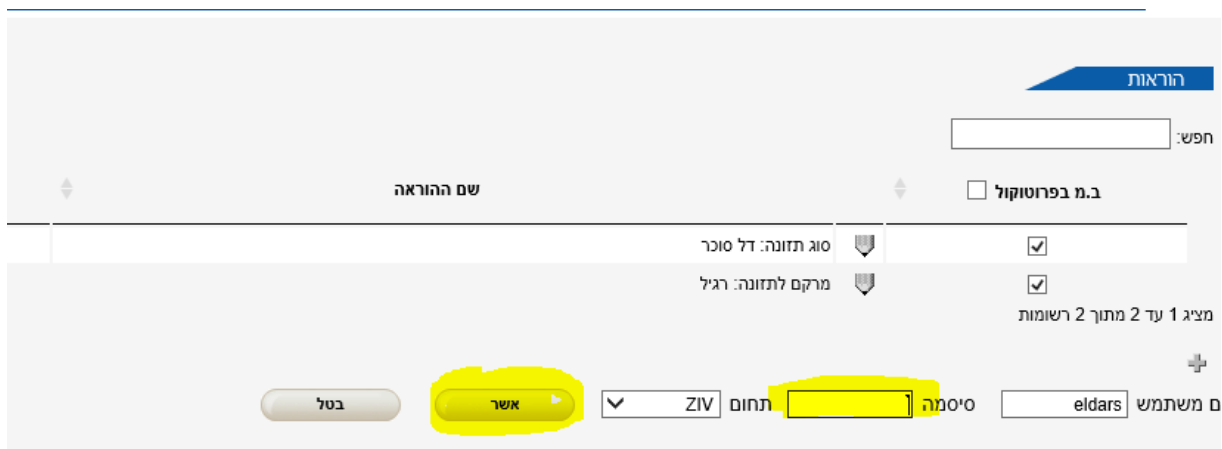
2. בחלון שנפתח יש ללחוץ על העיפרון שמופיע לצד ההוראה של מרקם לתזונה וסוג לתזונה



3. לאחר לחיצה על העיפרון יש לבחור את המרקם הרלוונטי וללחוץ אשר (יש לחזור על אותה פעולה גם בסוג תזונה)



4. לאחר שערכנו ובחרנו את המרקם והסוג הרלוונטיים יש לחתום עם סיסמא וללחוץ על כפתור אשר



5. בשלב האחרון יש לגשת לגיליון אשפוז ← רכיב ביצוע הוראות ← ללחוץ ביצוע להוראות שנתנו

